



Krótką instrukcją jak wypełniać formularz  
- OC obowiązkowe 2024/2025


Wersja 1.2.  
2024

# SKŁADANIE WNIOSKU

# SKŁADANIE WNIOSKU

## KROK 1

Wejść na stronę internetową Izby Architektów RP – [www.izbaarchitektow.pl](http://www.izbaarchitektow.pl) i kliknij przycisk „strefa architekta”.

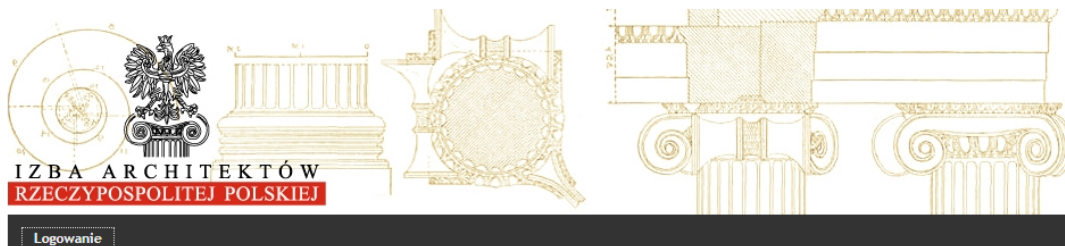


## KROK 2

Zaloguj się do systemu IARP.

Wpisz swój nr ewidencyjny i hasło.

Jeżeli nie pamiętasz hasła kliknij „Odzyskiwanie hasła” i postępuj zgodnie z instrukcjami.



Przed zalogowaniem wymagana jest rejestracja w systemie.

[Kliknij tutaj, aby się zarejestrować](#)

### Logowanie

Użytkownik (Nr ewidencyjny np.: XX-1234)

XX-0099

Hasło:

••••••••••

Zaloguj się

Anuluj

[Odzyskiwanie hasła.](#)

## KROK 3

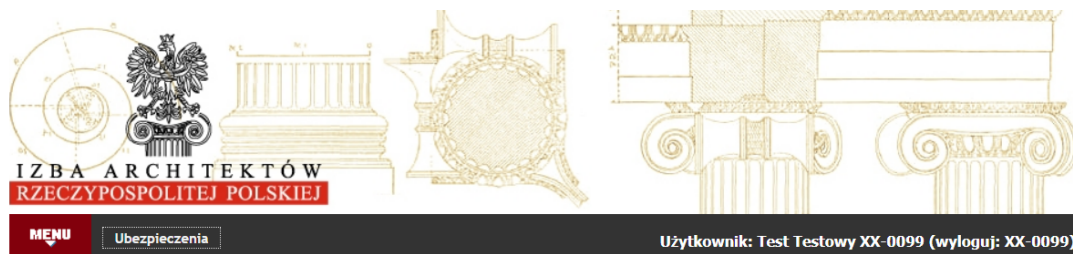
Klikamy w zakładkę „5 Ubezpieczenia”.



0	Głosowania
1	Dane osobowe
2	Zaświadczenia
3	Dokumenty
4	Aktualizacja danych
5	Ubezpieczenia
6	Szkolenia
7	Legalis
8	Polskie Normy
9	Szkolenia (SLOIA RP)

## KROK 4

Kliknij w przycisk „Zaloguj się i złóż wniosek >”.



Moje Ubezpieczenia	<b>UBEZPIECZENIA ZAWODOWE</b>
OC obowiązkowe 2023/24	Od 14.03.2024 r. obowiązuje nowa "Umowa w sprawie programu ubezpieczeniowego dla członków Izby Architektów RP" z PZU SA. <a href="#">Tu szczegółowe informacje &gt;</a>
Pliki do pobrania	Architekci mogą ubezpieczyć w PZU swoją działalność zawodową w ramach ubezpieczeń: <ul style="list-style-type: none"> <li>• OC obowiązkowe architekta - <a href="#">Więcej &gt;</a></li> <li>• Ubezpieczenie pakietowe dla JDG - <a href="#">Więcej &gt;</a></li> <li>• OC pracowni architektonicznej - <a href="#">Więcej &gt;</a></li> <li>• OC obowiązkowe inżyniera PIIB</li> <li>• OC obowiązkowe sporządzających certyfikaty energetyczne obiektów budowlanych</li> </ul>

EIN: <https://architekt.iexpert.pl/>  
MODE: ONLINE

[Ulotka OC zawodowe](#) [Ulotka ochrona prawna](#)

Wnioski do powyższych ubezpieczeń dostępne są w systemie polisowym iExpert.


[Zaloguj się i złóż wniosek](#)

[Instrukcja złożenia wniosku](#)

Nowa umowa w sprawie programu ubezpieczeniowego dla członków IARP przewiduje zastosowanie zniżki za uczestnictwo w szkoleniu z zakresu odpowiedzialności i ubezpieczeń. Zniżka będzie stosowana dla polis

## KROK 5

Po kliknięciu przycisku „Zaloguj się i złoż wniosek >”. pojawia się modal z informacją z danymi do logowania do serwisu iExpert.pl. Informacje podane w modalu do logowania **MUSZA** zostać wykorzystane do logowania w systemie iExpert.pl w przeciwnym przypadku **NIE BĘDZIE MOŻNA** skorzystać z tegorocznej oferty dla członków IARP.



Aby przejść do serwisu iExpert.pl klikamy w link „Otwórz iExpert.pl w nowym oknie”.

W nowym oknie przeglądarki otworzy się strona serwisu iExpert.pl.

## KROK 6

Wpisujemy login i hasło podane w poprzednim kroku.



### STRONA LOGOWANIA

#### Wpisz swój email i hasło

Login:

Hasło:

Jeżeli zapomniałeś hasła, wpisz swój adres email, który podałeś przy rejestracji, w pole „login” i kliknij „przypomnij hasło” (hasło zostanie wysłane na ten adres).

ZREZYGNUJ

PRZYPOMNIJ HASŁO

ZALOGUJ

**UWAGA - JEŻELI JESZCZE NIE JESTEŚ NASZYM UŻYTKOWNIKIEM  
KLIKNIJ [TUTAJ](#) ABY SIĘ ZAREJESTROWAĆ (wymagany tylko email).**

## KROK 7

Kontynuuj wypełnianie wniosku poprzez kliknięcie przycisku „PRZEJDŹ” przy opcji „Potrzebuję ubezpieczenia OC obowiązkowego / OC pakietowego na 2024/2025”.

**iExpert**

WYLOGUJ  
UZYTKOWNIK  
JAK KORZYSTAĆ

### UBEZPIECZENIA DLA ARCHITEKTÓW

0% 10% 20% 30% 40% 50% 60% 70% 80% 90% 100%

Witaj w serwisie transakcyjnym iExpert.pl

**Ubezpieczenia dla Architektów na 2024 rok**

Potrzebuję ubezpieczenia OC obowiązkowego / OC pakietowego na 2024/2025 **PRZEJDŹ**

Mam już OC obowiązkowe – jestem zainteresowany ofertą w zakresie OC pracowni projektowych **PRZEJDŹ**

Przechodzę na pulpit do zarządzania polisami / płatnościami **PRZEJDŹ**

**WYJDŹ**

0% 10% 20% 30% 40% 50% 60% 70% 80% 90% 100%

COPYRIGHT IEXPERT.PL

## KROK 8

Wypełnij pierwszą stronę wnioskową, potem kliknij „PRZELICZ SKŁADKĘ” i wybierz opcję płatności w sekcji Płatność składki, następnie przyciśnij przycisk „DALEJ”.

**UBEZPIECZENIA DLA ARCHITEKTÓW**

0% 10% 20% 30% 40% 50% 60% 70% 80% 90% 100%

**Kalkulacja składki – Ubezpieczenie dla Członków IARP - 2024**

**Ubezpieczyciel**

Powszechny Zakład Ubezpieczeń Spółka Akcyjna, Rondo Ignacego Daszyńskiego 4, 00-843 Warszawa  
Sąd Rejonowy dla m.st. Warszawy, XII Wydział Gospodarczy KRS – nr 0000009831  
NIP: 526-025-10-49, Kapitał zakładowy: 86.352.300,00 zł, Kapitał opłacony: 86.352.300,00 zł

**Wnioskowane ubezpieczenie**

**Ubezpieczenie Architekta – potrzebuję ubezpieczenia OC obowiązkowego na 2024/2025**

Forma wykonywania zawodu:

wykonuję zawód architekta prowadząc działalność gospodarczą  
 wykonuję zawód architekta w oparciu o umowę o pracę (lub podobnie)  
 jestem architektem emerytem / rencistą

**Ubezpieczenie OC Architekta**

**Ubezpieczenie OC obowiązkowe**

Ubezpieczenie OC obowiązkowe – wybierz sumę gwarancyjną:

---

**Ubezpieczenia opcjonalne**

Ubezpieczenie obowiązkowe OC architekta członka IARP będącego jednocześnie członkiem PIIB – suma gwarancyjna:

Ubezpieczenie obowiązkowe OC dla sporządzającego świadectwa charakterystyki energetycznej – suma gwarancyjna:

---

**Ubezpieczenia dodatkowe (oferowane zawsze łącznie z ubezpieczeniem obowiązkowym)**

Ubezpieczenie OC w życiu prywatnym – suma gwarancyjna: **30 000 PLN**

Ubezpieczenie następstw nieszczęśliwych wypadków – suma ubezpieczenia: **50 000 PLN**

Ubezpieczenie kosztów ochrony prawnej – wybierz sumę ubezpieczenia:

**Płatność składki**

Użyj [przelicz składkę], aby zobaczyć kwotę składki / raty do zapłaty.  
Aby przejść dalej wybierz sposób płatności (zaznaczając przy wybranej kwocie).

jednorazowo


Jeżeli zmieniłeś parametry kalkulacji i chcesz zobaczyć właściwą składkę – użyj klawisza [przelicz składkę]. W celu prawidłowego obliczenia składki możesz być poproszony o uzupełnienie niektórych brakujących danych.

PRZELICZ SKŁADKĘ

Jeżeli w sekcji „Płatność składki” nie ma podanej składki oznacza to, że jakieś pole nie zostało wypełnione albo nie został użyty przycisk PRZELICZ SKŁADKĘ.

## KROK 9

Na drugiej stronie wnioskowej uzupełnij wszystkie wymagane pola i zaznacz wymagane oświadczenia, a następnie kliknij przycisk DALEJ, aby przejść na trzecią stronę wniosku.




[WYLOGUJ](#)  
[UZYTEKOWNIK](#)  
[JAK KORZYSCIAĆ](#)

UBEZPIECZENIA DLA ARCHITEKTÓW

0% 10% 20% 30% 40% 50% 60% 70% 80% 90% 100%

Wniosek o ubezpieczenie – Ubezpieczenie dla Członków IARP - 2024 – nr ARCH/PZU/1478057/04/04/2024

**Ubezpieczyciel**



Powszechny Zakład Ubezpieczeń Spółka Akcyjna, Rondo Ignacego Daszyńskiego 4, 00-843 Warszawa  
Sąd Rejonowy dla m.st. Warszawy, XII Wydział Gospodarczy KRS – nr 0000009831  
NIP: 526-025-10-49, Kapitał zakładowy: 86.352.300,00 zł, Kapitał opłacony: 86.352.300,00 zł

**Wnioskowane ubezpieczenie**

**Składam wniosek jako architekt wykonujący zawód w oparciu o umowę o pracę (lub podobnie):**

<b>Sumy, klauzule i inne parametry ubezpieczenia</b>	
Suma gwarancyjna ubezpieczenia OC obowiązkowego:	<b>100 000 EUR</b>
Suma gwarancyjna ubezpieczenia obowiązkowego OC architekta członka IARP będącego jednocześnie członkiem PIIB:	<b>nie dotyczy</b>
Suma gwarancyjna ubezpieczenia obowiązkowego OC dla sporządzającego świadectwa charakterystyki energetycznej:	<b>nie dotyczy</b>
Suma gwarancyjna ubezpieczenia OC w życiu prywatnym:	<b>30 000 PLN</b>
Suma ubezpieczenia następstw nieszczęśliwych wypadków:	<b>50 000 PLN</b>
Suma ubezpieczenia kosztów ochrony prawnej:	<b>8 000 PLN</b>
<b>Składka i sposób obsługi</b>	
Składka należna w sumie do zapłaty:	<b>99,00 zł</b>
Sposób płatności:	<b>jednorazowo</b>
Jednorazowo – w dniu złożenia wniosku:	<b>99,00 zł</b>

**Okres wnioskowanego ubezpieczenia**

Początek okresu ubezpieczenia:  TTT

**Ubezpieczony**

Imię (imiona): <input style="width: 100%;" type="text"/>	Ulica: <input style="width: 100%;" type="text"/>
Nazwisko: <input style="width: 100%;" type="text"/>	Nr domu: <input style="width: 50%;" type="text"/> Nr lokalu: <input style="width: 50%;" type="text"/>
PESEL: <input style="width: 100%;" type="text"/>	Kod pocztowy: <input style="width: 100%;" type="text"/>
Nr ewidencyjny: <input style="width: 100%;" type="text" value="XX-0000"/>	Miejscowość: <input style="width: 100%;" type="text"/>
	Email: <input style="width: 100%;" type="text"/>
	Numer telefonu: <input style="width: 100%;" type="text"/>

Adres do koresp. taki sam jak podstawowy:  TAK  NIE

Ubezpieczony jest też płatnikiem składek:  TAK  NIE

**Forma dostarczenia polisy**

Forma polisy:

**Karta Klienta PZU – bezpłatna**

**Chcę otrzymać Kartę Klienta PZU (uprawniającą do zniżki 10% na ubezpieczenia prywatne w PZU).**

Wyrażam zgodę na przetwarzanie danych osobowych przez PZU SA w celu nadania oraz weryfikacji uprawnień do zniżki „Grupy Zawodowców”.

**Oświadczenia**

Udzielenie zgody w zakresie oświadczeń oznaczonych gwiazdką jest niezbędne do zawarcia umowy ubezpieczenia.

(\*)  – zaznacza wszystkie

**Prawne – konieczne do zawarcia tej umowy ubezpieczenia:**

(\*) 1.  Oświadczam, iż przed zawarciem umowy ubezpieczenia otrzymałem(am), zapoznałem(am) się i akceptuję warunki umowy ubezpieczenia. [rozwini](#)

(\*) 2.  Oświadczam, że przed zawarciem umowy ubezpieczenia dystrybutor ubezpieczeń pozyskał ode mnie informacje w celu ustalenia moich potrzeb i wymagań co do zakresu ochrony ubezpieczeniowej przy uwzględnieniu wysokości składki, jaką jestem skłonny/skłonna zapłacić. [rozwini](#)

**Techniczne (niezbędne do obsługi tej umowy ubezpieczenia):**

(\*) 3.  Wyrażam zgodę na przesyłanie informacji i dokumentów ubezpieczeniowych za pośrednictwem środków komunikacji elektronicznej. [rozwini](#)

(\*) 4.  Oświadczam, że otrzymałem/tem informację o administratorze danych osobowych PZU SA. [rozwini](#)

(\*) 5.  Oświadczam, że otrzymałem/tem informację o administratorze danych osobowych iExpert.pl SA. [rozwini](#)

**Marketingowe**

(\*) 6.   na umieszczenie danych osobowych Ubezpieczającego / Ubezpieczonego w bazie danych iExpert.pl SA oraz ich przetwarzanie zgodnie z odpowiednimi przepisami o ochronie danych osobowych oraz przepisami o komunikacji elektronicznej – w celach marketingowych. Przyznaję mi prawo do cofnięcia zgody w dowolnym momencie bez wpływu na zgodność z prawem przetwarzania, którego dokonano na podstawie zgody przed jej cofnięciem. Zgody powyższej udzielenie dobrowolne, niniejsza zgoda dotyczy:

(\*) a.  kontaktu poprzez email (poczta elektroniczna),

(\*) b.  kontaktu poprzez sms i telefon (wiadomości tekstowe i połączenia głosowe).

**PODMIOT OBSŁUGUJĄCY** [rozwini](#)

**Pełne nazwy spółek Grupy PZU** [rozwini](#)

(\*) udzielenie zgody niezbędne do zawarcia umowy ubezpieczenia

**Podpisy**

## KROK 10

Na trzeciej stronie wnioskowej sprawdź poprawność wpisanych danych w „Podsumowanie danych o wnioskowanym ubezpieczeniu” i następnie zaznacz wszystkie wymagane oświadczenia.

Jeśli nie chcesz już dokonywać żadnych zmian w swoich wpisach w formularzu wniosku, użyj funkcji [złóż wniosek], by przekazać go do przetworzenia w systemie iExpert.pl.

Niniejszym oświadczam, że:

- i.  jestem osobą uprawnioną do reprezentowania Ubezpieczającego (albo posiadam odpowiednie upoważnienie do złożenia tego wniosku w jego imieniu) oraz rozumiem, że niniejszym składam wniosek o zawarcie umowy ubezpieczenia na warunkach w nim określonych,
- ii.  zapoznałem się z „[Regulaminem serwisu iExpert.pl](#)” oraz wyrażam zgodę na zawarcie tego ubezpieczenia zgodnie z postanowieniami wymienionego Regulaminu,

← WSTECZ

ZŁÓŻ WNIOSEK

Następnie kliknij przycisk ZŁÓŻ WNIOSEK, aby przejść do płatności za wniosek.

## KROK 11

Na stronie PŁATNOŚĆ SKŁADKI ON-LINE należy zaznaczyć ratę którą chcemy zapłacić i następnie kliknąć przycisk PŁAĆ, który otworzy stronę płatności tpay.



WYLOGUJ

UZYTKOWNIK

JAK KORZYSTAĆ

### UBEZPIECZENIA DLA ARCHITEKTÓW

#### PŁATNOŚĆ SKŁADKI ON-LINE

##### Przedmiot płatności

Wniosek nr: **ARCH/PZU/1477992/04/04/2024 z dnia 04/04/2024**  
 Do polisy nr: **TEST/006/IR**  
 Okres ubezpieczenia: **od 15/04/2024 do 14/04/2025**  
 Rodzaj ubezpieczenia: **Ubezpieczenie dla Członków IARP - 2024**  
 Symbol ubezpieczenia: **IARP/2024a/ARCH**  
 Ubezpieczyciel: **PZU**

##### Rozliczenie ubezpieczenia – schemat należnych płatności

rata	termin	kwota	opłacone	do zapłaty
1	04/04/2024	99.00	0	99.00 <input type="checkbox"/>
<b>Aktualnie wymagalna płatność:</b>				<b>99.00</b>
<b>Całkowita kwota do zapłaty:</b>				<b>99.00</b>

##### Realizacja płatności

Podstawą płatności jest kwota składki ubezpieczeniowej wynikająca z tego, co wybierzesz powyżej w tabeli, zaznaczając odpowiedni box (możesz zaznaczyć więcej niż jedną pozycję). Odpowiednia kwota płatności – odpowiadająca kwocie wybranej raty bądź sumie wybranych rat – pojawi się wtedy poniżej.

Aby zainicjować realizację płatności on-line w podanej kwocie – kliknij klawisz PŁAĆ.

**Kwota płatności:**

PŁAĆ